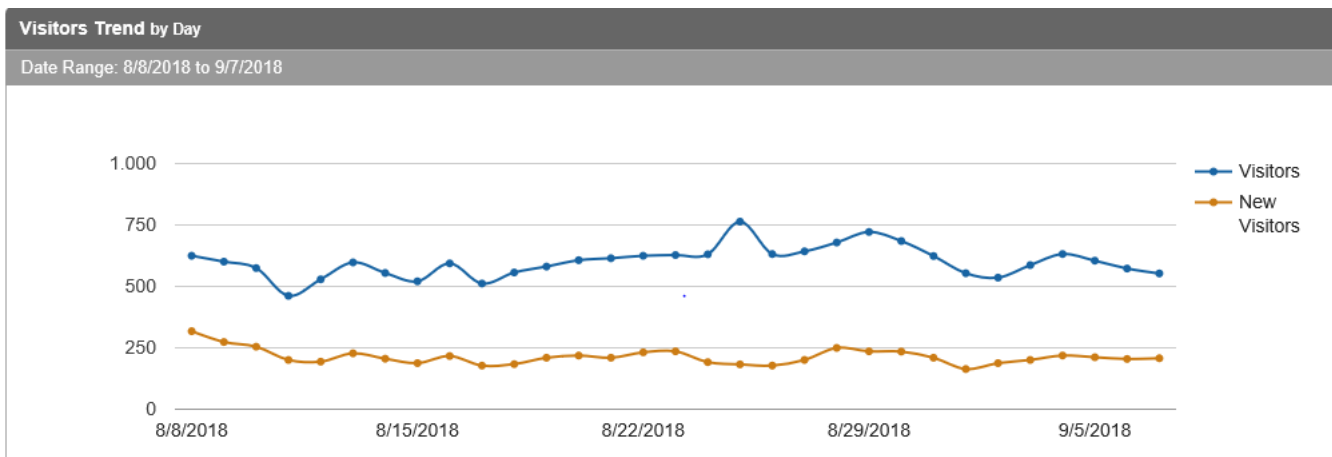
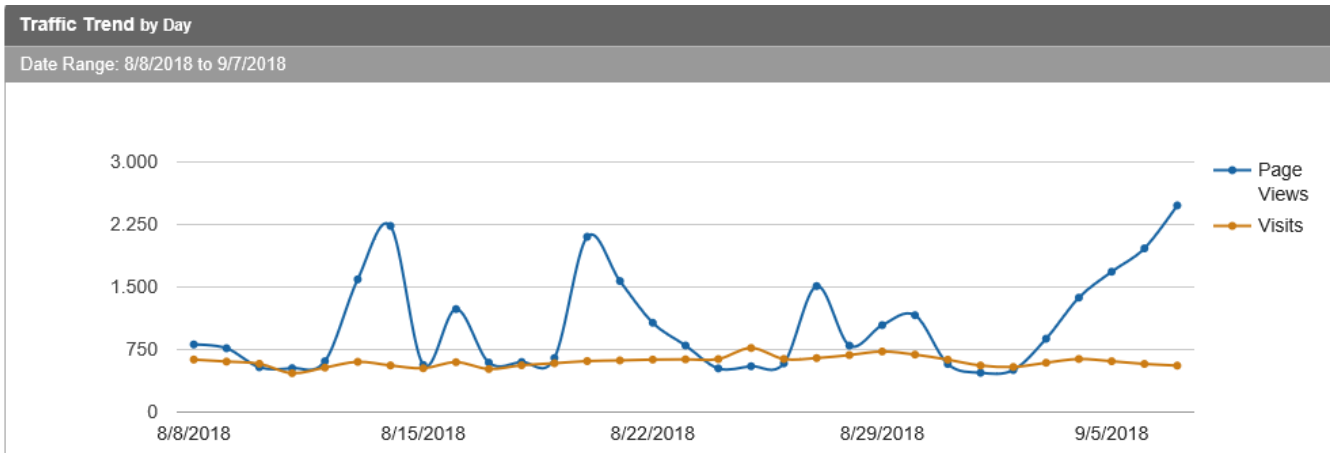


Statistiche sito Apve dal 8.8.2018 al 7.9.2018

Nel periodo estivo il numero medio di visite giornaliere è diminuito rispetto all'ultimo rapporto, con una media di circa 600 visite giornaliere rispetto alle precedenti 650 senza particolari picchi. Le pagine mediamente visualizzate sono invece diminuite considerevolmente, con una media di circa 1000 al giorno rispetto ad oltre 1500 dell'ultimo rapporto, con un picco di 2471 del 7 Settembre, indice di un ritorno dalle vacanze, rispetto alle 6691 pagine il 9 Aprile. Il numero di Visitatori (persone fisiche) che hanno scelto di accedere al sito è diminuito a circa 600 rispetto a 750 al giorno dell'ultimo rapporto, con un picco di 719 rispetto ai 1329 del 4 Aprile mentre i nuovi visitatori sono diminuiti a circa 200 rispetto ai precedenti 250 al giorno. Una situazione correlabile al periodo estivo, ma da verificare in Ottobre/Novembre.



Articoli di maggior interesse per i visitatori.

Durante l'estate sono tornati tra i primi 20 articoli molti lavori presentati negli scorsi anni da ex dipendenti Agip che raccontano le loro esperienze operative o parlano dell'esplorazione e produzione di petrolio in Italia, tra cui al 1° posto Franchino, al 3° Cazzini, al 7° Sommaruga sulla Geotermia, al 9° Deluchi, al 12° Pavan sulle Dolomiti, al 13° Mazzei, al 20° Calciani,

Rimangono nei primi 20 posti articoli di interesse tecnico o storico tratti dall'archivio in linea dei documenti scansionati provenienti dal non più accessibile Archivio documentale Apve o dalla raccolta dei minerali, frutto del lavoro fatto oltre 10 anni fa da Collaboratori esperti e volenterosi.

Per il resto i visitatori hanno apprezzato La Memoria raccontata prima edizione al 5° posto, il corso di alfabetizzazione informatica 2015 della Sezione di SDM al 6° posto (forse più adatto di altri corsi alle esigenze dei Soci Apve) mentre non c'è traccia di quelli più recenti. Le Notizie Apve di Maggio/Giugno al 10° posto, 11° posto per la lista delle Convenzioni Apve.

1.	/wp/wp-content/uploads/ricordi-di-un-geologo-agip-in-indonesia-1968-1998.-di-a.-franchino1.pdf	422	4.12%
2.	/wp/wp-content/uploads/giac-16-fundamentals-of-reservoir-engineering.-1967.pdf	281	2.75%
3.	/wp/wp-content/uploads/addio-al-metano-ditalia.-di-f.-cazzini.pdf	297	2.90%
4.	/wp/wp-content/uploads/geof-42-appunti-geofisica-applicata.-b.-de-nisco-1961.pdf	288	2.81%
5.	/wp/wp-content/uploads/la-memoria-raccontata-edizione-elettronica.pdf	253	2.47%
6.	/wp/wp-content/uploads/corso-pc-principianti-2015-sez-sdm.pdf	233	2.28%
7.	/wp/wp-content/uploads/la-geotermia-in-italia-dal-1940-ad-oggi.-di-cludio-sommaruga..pdf	175	1.71%
8.	/wp/wp-content/uploads/explo-1695-kola-il-pozzo-pi%c3%b9-profondo-del-mondo.-y.-a.-kozlovsky-1985.pdf	153	1.49%
9.	/wp/wp-content/uploads/lagip-dalla-fondazione-alla-guerra-mondiale.1926-1945.pdf	153	1.49%
10.	/wp/wp-content/uploads/apve-notizie-apr-giu-2018.pdf	141	1.38%
11.	/wp/wp-content/uploads/lista-convenzioni-apve-valide-per-tutti-i-soci-agg-12.3.2016.pdf	191	1.87%
12.	/wp/wp-content/uploads/dolomiti-geologia-e-paesaggio.-di-gabriele-pavan..pdf	144	1.41%
13.	/wp/wp-content/uploads/i-giacimenti-petroliferi.-di-renzo-mazzei.pdf	123	1.20%
14.	/wp/wp-content/uploads/foto-e-schede-mostra-dei-principali-minerali-esposti.pdf	106	1.04%
15.	/wp/wp-content/uploads/sommergibili-e-sommergibilisti-nella-base-di-betasom.pdf	104	1.02%
16.	/wp/wp-content/uploads/snr-207-pionieri-del-petrolio-in-italia.-spi-1965.pdf	93	0.91%
17.	/wp/wp-content/uploads/vieste.pdf	88	0.86%
18.	/wp/wp-content/uploads/tutto-sul-petrolio-dalla-formazione-allutilizzo.pdf	83	0.81%
19.	/wp/wp-content/uploads/elenco-minerali-e-loro-principali-caratteristiche.pdf	80	0.78%
20.	/wp/wp-content/uploads/canciani_in_albania_1930-50.pdf	76	0.74%

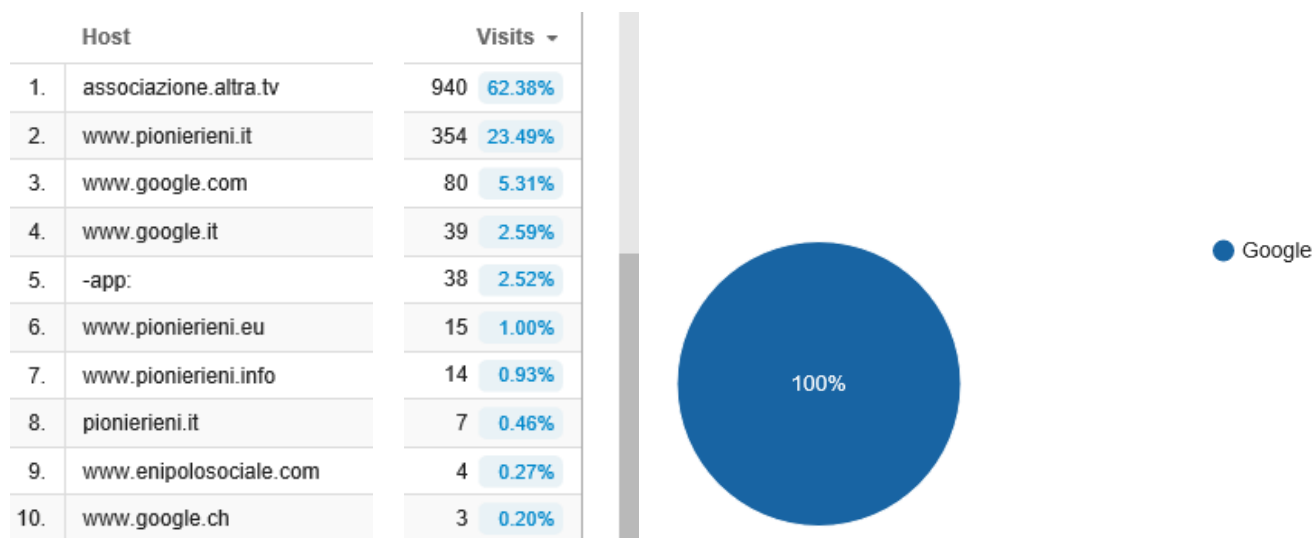
File più scaricati per stampa o utilizzo.

1.	/wp/wp-content/uploads/la-presenza-eni-in-egitto.doc	21	14.69%
2.	/wp/wp-content/uploads/verbale-di-riunione-del-consiglio-sezionale-di-san-donato-milanese2018-06-26-13-26-47-441.mp3	21	14.69%
3.	/wp/wp-content/uploads/modulo-iscrizione-nuovo-socio-sezione-crema1.doc	24	16.78%
4.	/wp/wp-content/uploads/lettera-a-helvetia-padania-per-restituzione-polizza-firmata.doc	14	9.79%
5.	/wp/wp-content/uploads/modulo-modifica-informazioni-personali-socio-sez-ragusa.doc	8	5.59%
6.	/wp/wp-content/uploads/i-giacimenti-petroliferi.-di-renzo-mazzei.doc	7	4.90%
7.	/wp/wp-content/uploads/explo-907-ricordi-di-un-geologo-agip-in-iran-zagros-1958.-di-a.-franchino.doc	6	4.20%
8.	/wp/wp-content/uploads/ricevuta-per-mancanza-docum-contabili.doc	5	3.50%
9.	/wp/wp-content/uploads/commento-sul-reportage-di-p.-andreocci-su-visita-primi-levi-al-castoro-6.doc	4	2.80%
10.	/wp/wp-content/uploads/lista-convenzioni-sezione-sdm-16-10-13.doc	3	2.10%
11.	/wp/wp-content/uploads/il-campo-di-bahrgan-sar.doc	2	1.40%
12.	/wp/wp-content/uploads/modulo-iscrizione-nuovo-socio-sezione-ravenna.doc	2	1.40%
13.	/wp/wp-content/uploads/ricordi-di-un-geologo-agip-in-indonesia-salawati-in-irian-jaya.-di-a.-franchino-web.doc	2	1.40%
14.	/wp/wp-content/uploads/modulo-richiesta-rimborso-spese-a-sezione-sdm-1.doc	2	1.40%
15.	/wp/wp-content/uploads/modulo-fax-sez-sdm.doc	2	1.40%
16.	/wp/wp-content/uploads/ni-assemblea-annuale-sez-ravenna-23-febbraio-2013.doc	2	1.40%
17.	/wp/wp-content/uploads/modulo-iscrizione-nuovo-socio-sezione-roma.doc	1	0.70%
18.	/wp/wp-content/uploads/cenni-storici-sullesplorazione-petrolifera-in-italia.-di-p.-f.-barnaba.doc	1	0.70%
19.	/wp/wp-content/uploads/copia-di-modulo-iscrizione-nuovo-socio-sezione-ortona1.doc	1	0.70%
20.	/wp/wp-content/uploads/testo-presentazione-pp-modulo-registrazione-quote.doc	1	0.70%

.Vengono scaricati pochissimi moduli e lettere standard Apve, a parte i moduli di iscrizione all'Apve scaricati direttamente dagli aspiranti Soci, segno di scarso interesse da parte delle Sezioni nell'utilizzare un servizio interno utile per aumentare la standardizzazione e omogeneità dei documenti usati per la gestione (tesseramento, pagamento quote, contabilità). In generale il numero di documenti scaricati è molto basso, segno che la quasi totalità dei visitatori legge i documenti direttamente dal browser, senza scaricare nulla.

Modalità ingresso e frequenza visitatori

Confermata una maggioranza di ingressi dal sito dell'associazione "altra TV" di SDM (940 visite) che riunisce molte associazioni di volontariato e Protezione Civile, compresa l'Apve... La seconda fonte di accesso è direttamente il sito Apve (354 accessi), il terzo è Google.it (136). Lo scarsissimo peso dei motori di ricerca, monopolizzato al 100% da Google, evidenzia la necessità di indicizzare gli articoli, che, ad esempio per l'Archivio in linea Apve, sono costituiti dal solo link, scarsamente visibile dai motori di ricerca e non accessibili direttamente. Assolutamente trascurabili gli accessi dai siti di associazioni amiche a parte il Polo Sociale Eni di SDM, l'Eni non figura tra i primi 25. ..



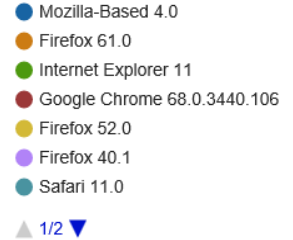
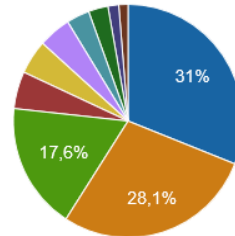

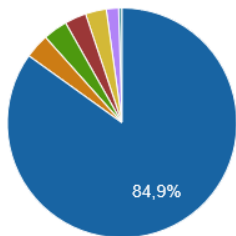
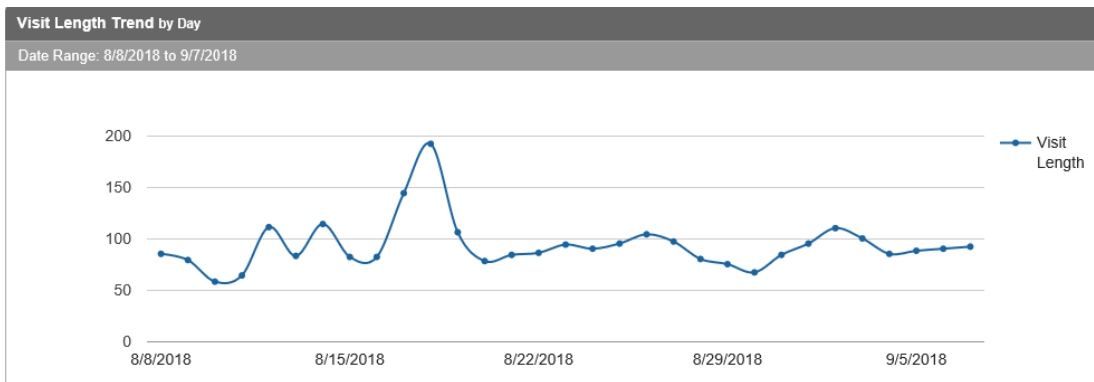
Paesi del Mondo di provenienza dei visitatori

1.	Italy	25,614	79.72%	10,425	56.31%
2.	United States	1,690	5.26%	2,817	15.22%
3.	Europe	1,597	4.97%	1,312	7.09%
4.	N/A	599	1.86%	743	4.01%
5.	Nigeria	263	0.82%	38	0.21%
6.	China	223	0.69%	432	2.33%
7.	France	196	0.61%	252	1.36%
8.	Germany	182	0.57%	328	1.77%
9.	United Kingdom	101	0.31%	326	1.76%
10.	Poland	84	0.26%	82	0.44%
11.	India	81	0.25%	93	0.50%
12.	Ireland	78	0.24%	21	0.11%
13.	Switzerland	73	0.23%	77	0.42%
14.	Argentina	66	0.21%	21	0.11%
15.	Romania	58	0.18%	65	0.35%

Dopo l'Italia, oltre 10400 visitatori, le nazioni che seguono per numero di visitatori, sono gli Stati Uniti e l'Europa. Seguono Nigeria, Cina, Francia, UK, Ucraina, Germania, ecc. attratte certamente dalle pubblicazioni tecniche e storiche, anche se ci sono pochissimi documenti in inglese. Le pagine più visitate in questo periodo sono da attribuire ai visitatori italiani con oltre 25600 pagine visitate, seguite dagli USA con oltre 2800.

Durata della visita e tipo di dispositivo usato per l'accesso..

La durata media delle visite è di circa 100 secondi, in considerevole aumento.. 84 % degli accessi avviene ancora attraverso PC con piattaforma Windows, ma sta aumentando la percentuale di accessi attraverso dispositivi mobili, più adatti per scaricare file audio e video. Come browser del dispositivo collegato, ai primi 4 posti con valori simili ci sono Mozilla, Firefox, Internet Explorer 11, Google Chrome non decolla, mentre Safari (Mac) ed Edge (Windows10) hanno un peso insignificante.



Regioni o città italiane ed europee di provenienza dei Visitatori.

	Country	City	Page views	visits
1.	Italy	San Donato Milanese	8,105 31.26%	976 8.67%
2.	Italy	Milan	5,391 20.80%	1,724 15.31%
3.	Italy	Udine	5,094 19.65%	576 5.12%
4.	Italy	N/A	2,081 8.03%	3,328 29.56%
5.	Italy	Rome	832 3.21%	281 2.50%
6.	Italy	Monzambano	450 1.74%	26 0.23%
7.	Italy	Perugia	191 0.74%	60 0.53%
8.	France	N/A	165 0.64%	199 1.77%
9.	Germany	N/A	162 0.62%	235 2.09%
10.	Italy	Castellanza	150 0.58%	12 0.11%
11.	Italy	Bologna	110 0.42%	62 0.55%
12.	Italy	Padova	108 0.42%	37 0.33%
13.	Italy	Rovato	107 0.41%	88 0.78%
14.	Italy	Cinisello Balsamo	97 0.37%	22 0.20%
15.	Italy	Modena	96 0.37%	21 0.19%

Tra le città o regioni italiane, si nota una distribuzione geografica prevalente dall'Italia Settentrionale, in particolare della Lombardia, ma tra le prime 15 ci sono anche 2 città europee in Francia e Germania al 8° e 9° posto. Non si notano visite da diverse regioni italiane in cui ci sono sedi di Sezioni Apve, indice di un ancora poco diffuso utilizzo da parte delle relative Sezioni e conseguentemente dei loro Soci.

SDM, 9.9.2018 (LD)